



POST+DELIVERY LOCKER
KIITOS +
キートス
KIITOSはフィンランド語で「ありがとう」を意味します。

懐かしいフォルムのロッカーを北欧風におしゃれにアレンジ。その姿は家族の一員のように愛らしく、機能的にもあなたを満足させてくれます。



ビーク

バク

ココ

ウーバ

リープ

デターン

デテール

ロウェル

バスト

ボモ

デポ (宅配)

キートス (宅配)

ビーク

バク

ココ

ウーバ

リープ

デターン

デテール

ロウェル

バスト

ボモ

デポ (宅配)

キートス (宅配)



写真は右開き (R) です。



ワンロックで施錠できます。

ぶつくりとしたロゴ。

開き (L/R) カラー品番
KTS-□-□ 198,000 (税別)

本体：ZAM® 約 19kg
閉時/約W410×H1020(1170)×D410(mm)
開時/約W510×H1020(1170)×D759(mm)
※右・左開きをご指定ください。

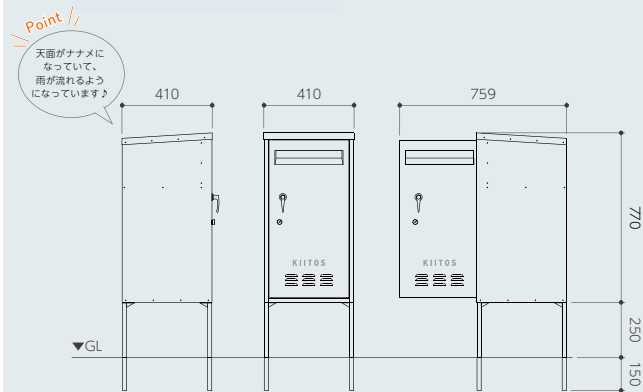
❗ ZAM® の素材特性についてはP184をご覧ください。



Color Variation

カラー品番をご指定ください。
※カッコ内がカラー品番です。

KS ブルー (KSB) KS レッド (KSR) KS グリーン (KSG)



■ KIITOS 機能紹介



ダイヤル錠
ツマミを回すと仮施錠できます。



郵便ポスト取出口



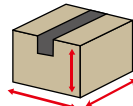
郵便ポスト投函口

郵便ポスト

正面から投函、正面から取り出し
郵便投函口サイズ：W310×49(mm)
内寸：約 W405×H110×D370(mm)

宅配 BOX100 サイズ

正面から投函、正面から取り出し
内寸：約 W405×H500×D380(mm)




3辺の合計 100cm 以内
最大荷受け重量：20kg



受領印収納 BOX

■ 宅配BOX の使い方

● 宅配物の受け取り方法 (配達時)



取手を回して扉を開けます。



荷物を入れます。



扉内側の受領印を捺印します。



ツマミを回して施錠します。

● 宅配物の取り出し方法



鍵穴の向きが ① 施錠、② 解錠状態です。



鍵を使いツマミを回して解錠します。



扉を開け、宅配物を取り出します。



ツマミを解錠状態にして扉を閉めます。

